

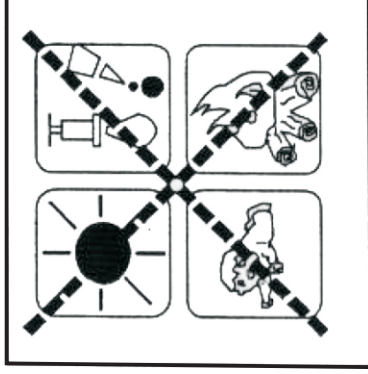
TÕRGETE KÕRVALDAMINE

KUI MUUNDURI TÖÖS ESINEB HÄIREID, VÕIB PÕHJUSEID OLLA PALJU. SIIN ON LOETLETUD TÄVALISEMAID TÕRKEID JA NENDE KÕRVALDAMISE VIISE.

- 1) HALB KONTAKT
PUHASTAGE LIITMIKE KONTAKTPIINNAD
- 2) PISTIKUPESAS EI OLE PINGET
KONTROLLIGE SULAVKAITSMEID
- 3) SULAVKAITSE ON LÄBI PÕLENUD
SULAVKAITSE ON TOITEJUHTME (12 V / 24 V) PISTIKU SEES.
ASENDAGE SEE SAMA NIMIVOOLUGA KAITSMEGA.
- 4) VAHELDUVVOOLVÄLJUNDI ÜLEKOORMUS
VÄHENDAGE PISTIKUPESSE ÜHENDATUD KOORMUST ALLA 1000 W.
- 5) TEMPERAATUURI ÜLEKOORMUS
PIKKA AEGA SUUREL, 1000 W LÄHEDASEL KOORMUSEL TÖÖTAV MUUNDUR VÄHENDAB AUTOMAATSELT MAKSIMAALSET VÕIMSUST, ET ÜLEKOORMEMIST VÄLTIDA.
- 6) LÜLITAGE MUUNDURI TOITELÜLITI VÄLJA.
(B) VÄHENDAGE MUUNDURI KOORMUST – NÄITEKS ÜHENDAGE MÕNI KÜLGÜHENDATUD SEADE LAHTI – VÕI LASKE MUUNDURIL JAHTUDA.
(C) LÜLITAGE MUUNDURI TOITELÜLITI SISSE.
- 6) AUTOMAATNE VÄLJALÜLITUMINE AKU ALAPINGE KORRAL
* LAADIGE AKU.

TÄHELEPANU!

MUUNDURIT KASUTUSELE VÕTTES TÄITKE JÄRGMISI NÕUDEID.
(A) TAGAGE PIISAV VENTILATSIOON.
(B) ASETAGE MUUNDUR OTSESEST PAIKESVALGUSEST JA SOOJUSALLIKATEST EEMALE.
(C) JÄLGI, ET MUUNDUR ASUKS LASTELE KÄTTESAAMATUS KOHAS.
(D) VALIGE MUUNDURI JAOKS KUIV KOHT.
(E) MUUNDUR PEAB ASUMA TULEOHTLIKEST AINETEST EEMAL.



1702-300W-12

300 W MUUNDUR

12 V või 24 V alalispinge > 220–240V vahelduvpinge.
Kasutusjuhend

Lugege see juhend enne seadme kasutamist läbi.

KASUTAMINE

SÜLEARVUTITE, RAADIOVASTUVÕTJATE, TELERITE, MAGNETOFONIDE, VALGUSTITE, VENTILAATORITE, FAKSIDE JMT TOITEKS

TEHNILISED ANDMED

SISENDPINGE VAHEMIK: ALALISPINGE 10–15 V (12 V) // ALALISPINGE 20–30 V (24 V)

MAKSIMAALNE VOOLUTARVE: 30 A (12 V) // 15 A (24 V)

VOOLUTARVE KOORMUSETA: < 0,5 A (12 V) // < 0,5 A (24 V)

VÄLJUNDPINGE (VAHELDUVPINGE): 220–240 V

VÄLJUNDPINGE KUJU: MODIFITSEERITUD SIINUS

VÄLJUNDPINGE SAGEDUS: 50 Hz

MAKS. PIDEVVOIMSUS VÄLJUNDIS (230 V): 300 W

MAKS. IMPULSSVÕIMSUS VÄLJUNDIS: 900 W

KASUTEGUR: 90%

ALARM AKU ALAPINGE VÄÄRTUSEL: 10,5 ± 0,5 V (12 V) // 21 ± 0,5 V (24 V)

VÄLJALÜLITUMINE AKU ALAPINGE VÄÄRTUSEL: 10 ± 0,5 V (12 V) //

20 ± 0,5 V (24 V)

TERMOKAITSE: 60 ± 5 °C (MIKROKONTROLLER)

AUTOMAATNE VENTILAATOR (JUHTIV SÕLTUVALT TEMPERAATUURIST

JA KOORMUSEST)

ÜLEKOORMUSKAITSE: JAH (MIKROKONTROLLER)

230 V VÄLJUNDI LÜHISEKAITSE: JAH (MIKROKONTROLLER)

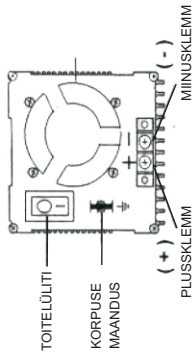
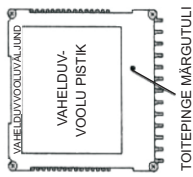
SISENDPINGE VALE POLAARSUSE KAITSE: JAH (SULAVKAITSE)

AKU VALE POLAARSUSE KAITSE: JAH (SULAVKAITSE)

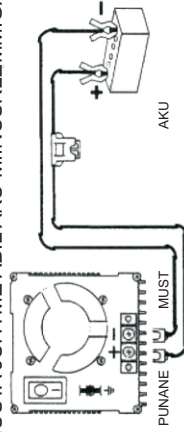
KAITSMED: 35 A – 1 TK + 15 A – 1 TK (12 V) // 20 A – 1 TK + 10 A – 1 TK (24V)

MÕÖTMED (P*L*K), mm 155*73*73

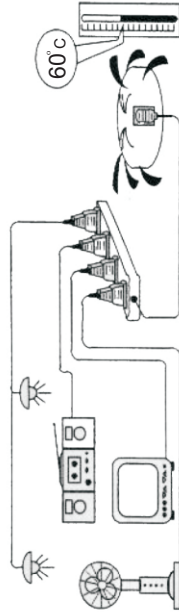
MASS: 900 g



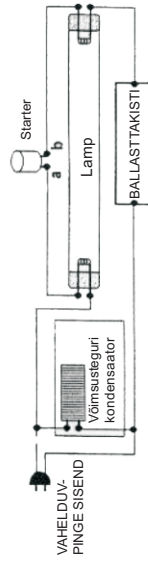
TÄHELEPANU! JÄLGI GE SISENDPINGE ÜHENDAMISE POLAARSUJT. ÜHENDAGE PLUSSKLEMM PUNASE JUHTME ABIL AKU PLUSSKLEMMIGA JA MIINUSKLEMM MUSTA JUHTME ABIL AKU MIINUSKLEMMIGA.



KUI MUUNDURIGA ÜHENDATUD SEADMETE TARBIMISVÕIMSUS ÜLETAB MUUNDURI MAKSIMAALSE VÄLJUNDVÕIMSUSE VÕI KUI MUUNDURI TEMPERATUUR TÕUSEB PIKAAJALISELT TÖÖTADES 60 °C-NI, LÜLITUB MUUNDUR



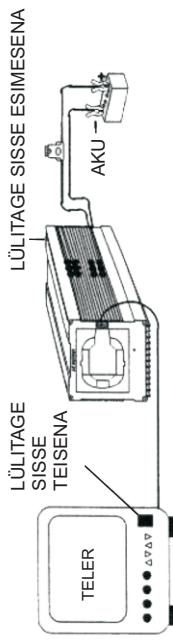
✘ HOIATUS✘ LUMINOFOORLAMPID ÄRGE KASUTAGE MUUNDURIT LUMINOFOORLAMPIDE TOITEKS!



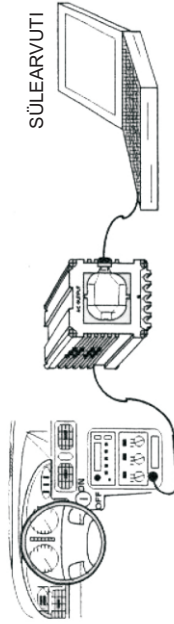
KASUTAMISE AJAL: KUI TOITELÜLITI ON SISSE LÜLITATUD JA TOI TE MÄRGUTULI EI POLE KONTROLLIGE AKUJUHTME JA SIGARETISUUTLI PISTIKU KAITSET. ASENDAGE LABI POLENUD KAITSE UUE SAMA NIMIVOOLUGA KAITSMEGA.



ENNE MIS TAHES MUUNDURIGA ÜHENDATUD SEADME SISSELÜLITAMIST LÜLITAGE KÕIGEPEALT SISSE MUUNDURI TOIDE.



HOIATUS: AUTO MOOTORI VÕIB KÄIVITADA VAID SIIS, KUI TÖÖTAVA MUUNDURI KOORMUS EI ÜLETA 150 W.



HOIATUSHELID:

AKU ALAPINGE HOIATUSHELI BI-----BI-----BI
 ÜLEKUUENEMISE HOIATUSHELI BI---BI---BI---BI---BI
 ÜLEKOORMUSE HOIATUSHELI BI-BI-BI-BI-BI-BI-BI